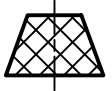
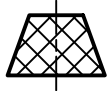


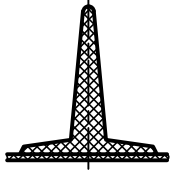
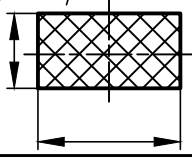
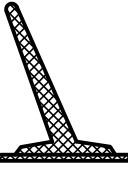
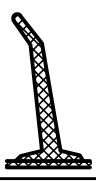
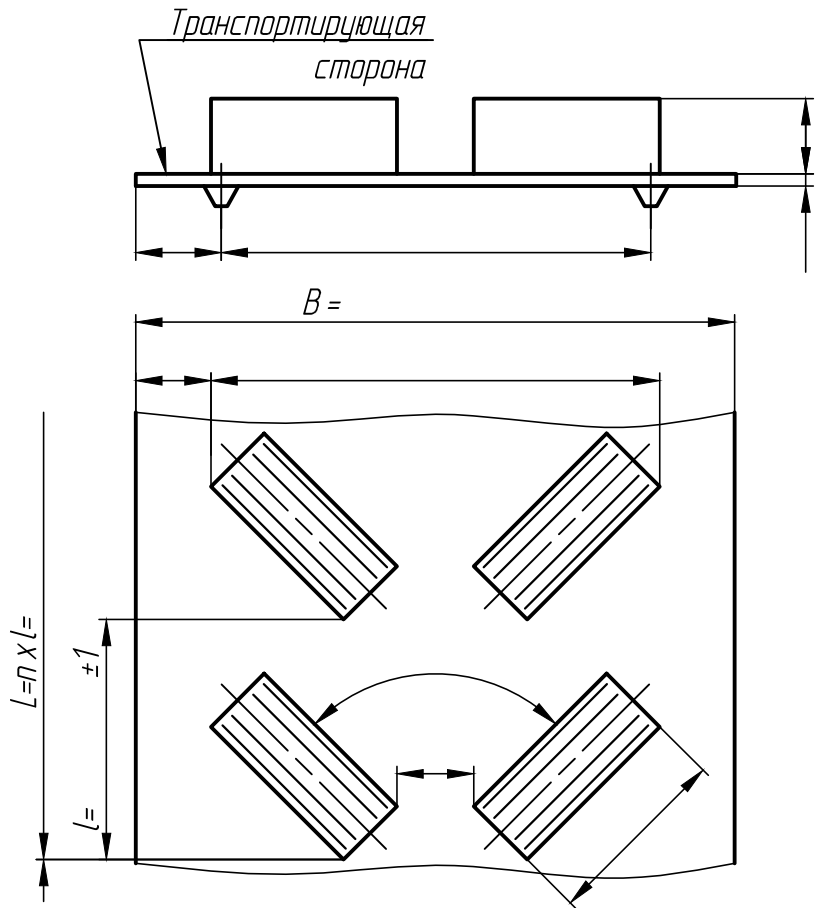
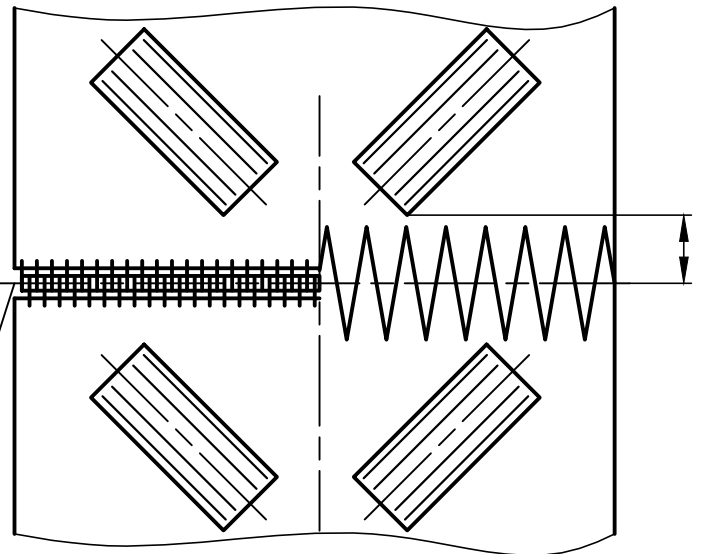


Перв. примен.	Тип попер. профиля	Тип прод. профиля
	K 	K 
	S 	S 
Справ. №	T 	По размерам 
	L 	
	LRF 	
Ненужные варианты зачеркнуть		



Переменная	Обозначение
L=	Длина ленты, мм
B=	Ширина ленты, мм
l=	Шаг профиля, мм
n=	Количество профилей

Шов или замок всегда делать по центру между профилями



1. Все ненужное (элементы ленты, выноски, виды и т. д.) – зачеркнуть, а в размерах проставить ноль.
2. Размеры, не имеющие числовых значений, обязательны для заполнения заказчиком (дистрибьютером).

Кол-во изделий в партии

0.11.13.113

Изм.	Лист	№ док-м.	Подп.	Дата
Разраб.				06.06.16
Пров.				
Т.контр.				
Н.контр.				
Утв.				

Лента:
 Попер. профиль:
 Прод. профиль:

Лист	Масса	Масштаб
Лист	Листов	1